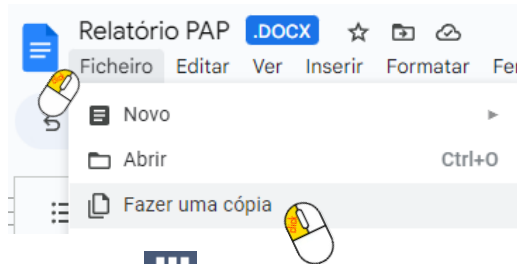






- 1. Começa por **aceder** a <http://gmail.com> e **entra** com a **tua conta escolar**.
- 2. **Acede** à pasta com o material de preparação para a **PAP**:  
<https://drive.google.com/drive/folders/1soBoyKBACgvmquyE-0tK2cfiES0ihGs8?usp=sharing>
- 3. Podes fazer uma **cópia** para **ti** do **relatório base**.



- 4. No canto **superior direito** clica em  e **escolhe** a **opção Drive**.



- 5. Poderás **encontrar** lá o teu **ficheiro** para **edição** (também podes descarregar e trabalhar offline num editor de texto tipo Word).
- 6. Para além do **relatório** tens um **exemplo** em PDF de um **relatório** de **anos anteriores** para te **guiar**. Também, um **guião** do que **deve incluir** o **relatório** e uma **apresentação PPTX** do que deves **incluir** nos **diapositivos**.
- 7. **Dentro** do relatório são-te **dados** os **tópicos principais** que **necessitas** de **inserir** no teu **relatório** da **PAP**. **Preenche** o documento **consoante** o teu **projeto**. **Bom trabalho!**