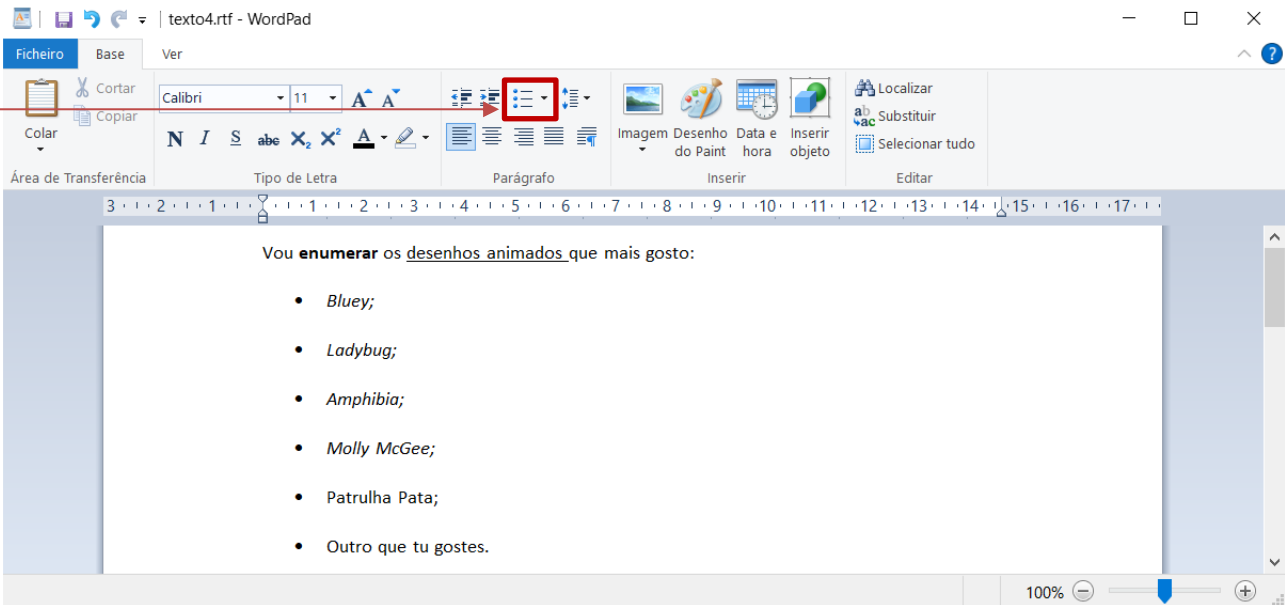




Nome: _____

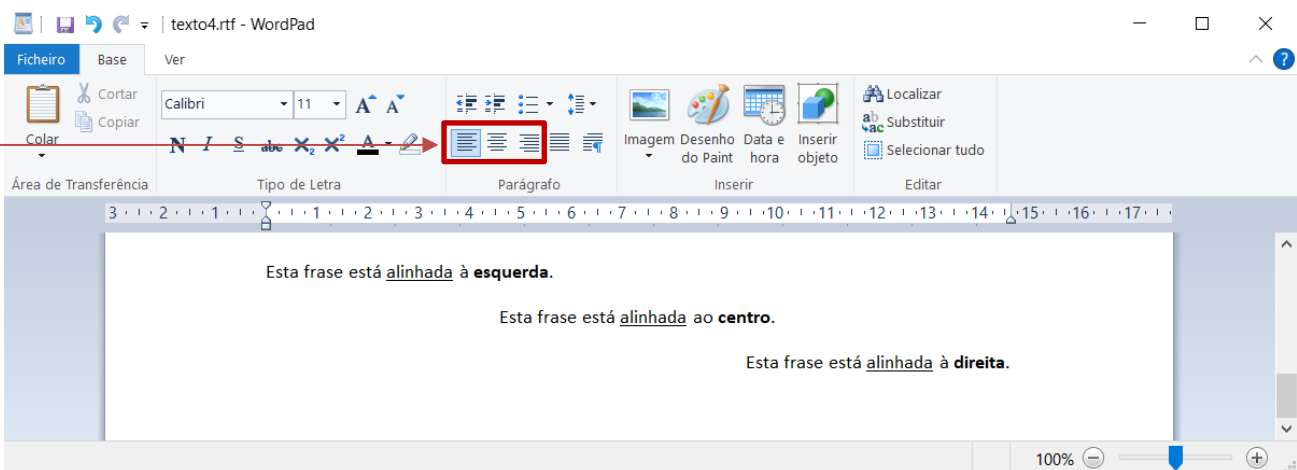
 Procura pela aplicação **Wordpad** na **pesquisa rápida do Windows**. **Abre a aplicação** e **escreve** o seguinte:





Para fazer aparecer as **bolinhas pretas** (marcas/listas) deves clicar sobre  e outra vez para tirar. No **final** de

cada **frase** pressiona a tecla **Enter**  para **criares** uma **nova bolinha** na linha de baixo.

 Acrescenta as **seguintes frases** por **baixo** da última:



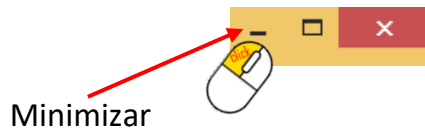
Para alinhar um texto à **esquerda** clica em 

Para alinhar um texto ao **centro** clica em 

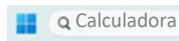
Para alinhar um texto à **direita** clica em 



Minimiza a janela do Wordpad:

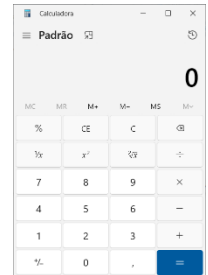


Vais aprender a trabalhar com a calculadora do computador. Procura por Calculadora na pesquisa rápida do Windows.



Sabendo que o peso de 5 pessoas são:

João	Maria	Manuel	Matilde	O teu peso
32Kg	34Kg	40Kg	33Kg	?



Calcula, com ajuda desta aplicação a soma dos pesos.

Vamos tirar uma fotografia ao ecrã apenas com o resultado da conta na calculadora. Para isso procura e pressiona



as teclas Windows + PrintScreen do teu teclado.

Quando carregas nestas teclas, na verdade estás a copiar o ecrã para a memória do computador. Para veres o resultado terás de colar o que está na memória no teu documento de texto no wordpad. Para isso clica no botão

colar e o ecrã irá aparecer depois do teu texto.

Guarda o ficheiro como O_teu_nome4.rtf