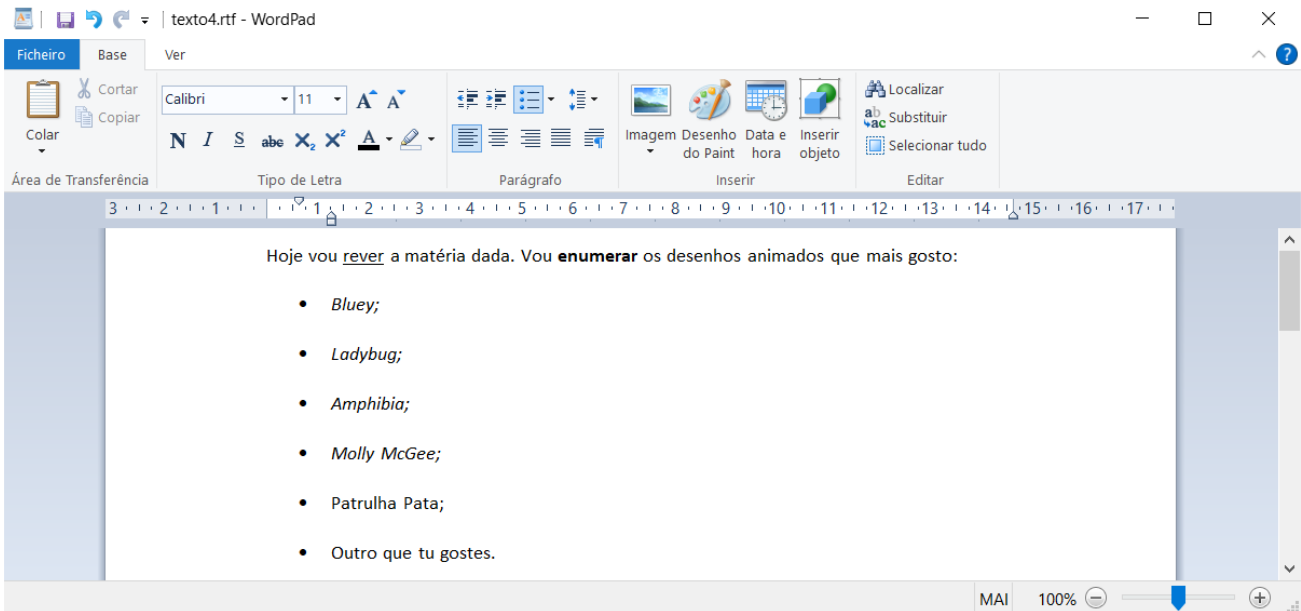




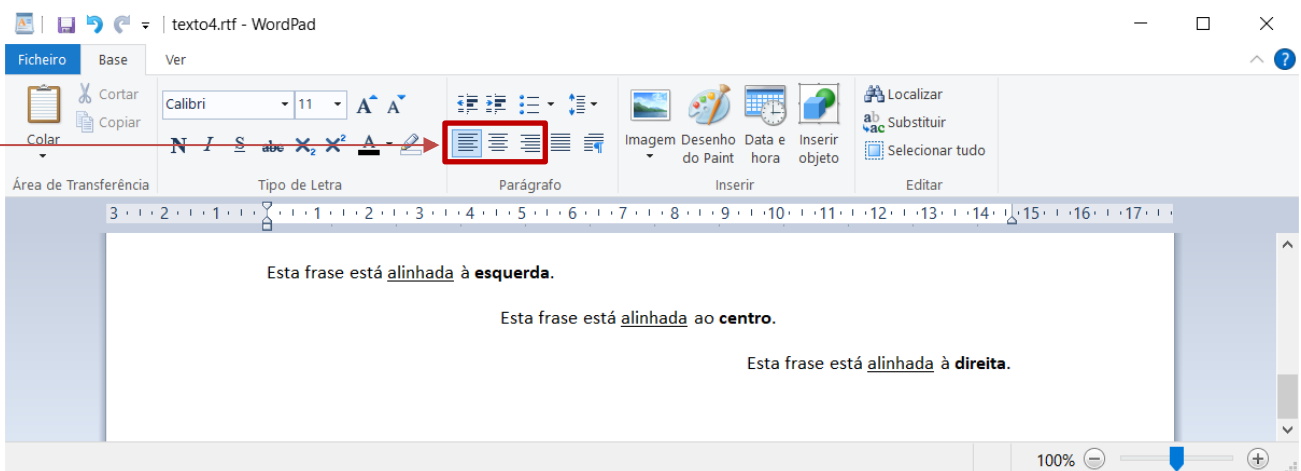
Nome: _____

Hoje vamos **começar** por **relembrar** a **matéria dada**.

Procura pela aplicação **Wordpad** na **pesquisa rápida do Windows**. **Abre a aplicação** e **escreve** o seguinte:



Acrescenta as **seguintes frases** por **baixo da última**:



Para alinhar um texto à **esquerda** clica em



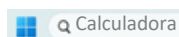
Para alinhar um texto ao **centro** clica em



Para alinhar um texto à **direita** clica em



Vais **aprender** a **trabalhar** com a **calculadora** do **computador**. Procura por **Calculadora** na **pesquisa rápida do Windows**.





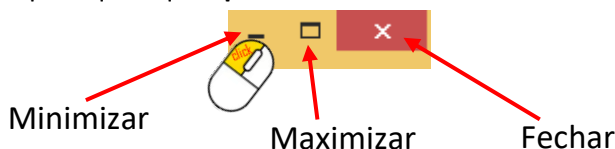
Sabendo que o peso de 5 pessoas são:

João	Maria	Manuel	Matilde	O teu peso
32Kg	34Kg	40Kg	33Kg	?



Calcula, com ajuda desta aplicação a soma dos pesos.

Minimiza a janela do Wordpad para que fique apenas a calculadora no ecrã:



Vamos tirar uma fotografia ao ecrã apenas com o resultado da conta na calculadora. Para isso procura e pressiona

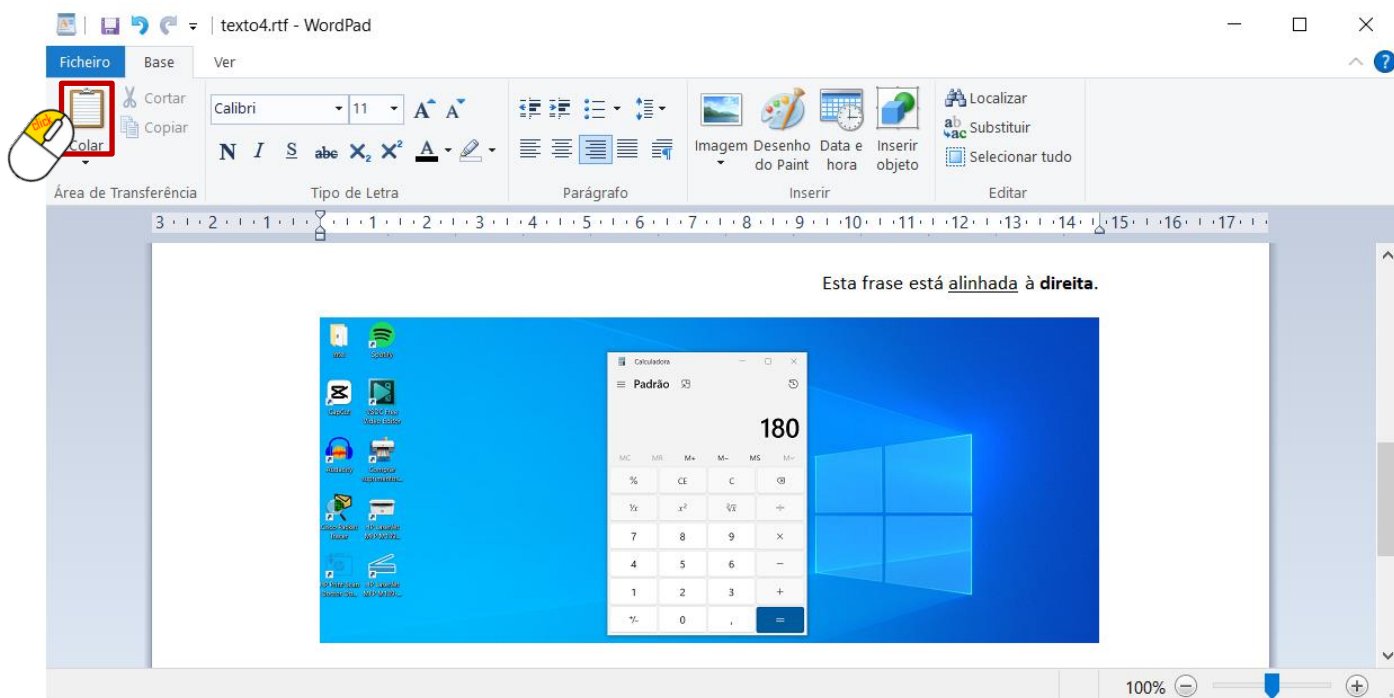


a tecla **PrintScreen** ou **PrtSc** do teu teclado.

Quando carregas nesta tecla, na verdade estás a copiar o ecrã para a memória do computador. Para veres o resultado terás de colar o que está na memória no teu documento de texto no wordpad. Para isso clica no botão



colar e o ecrã irá aparecer depois do teu texto.



Guarda o ficheiro como **O_teu_nome3.rtf**