
 Cria uma pasta de nome **Excel**, no teu **Drive**, dentro da pasta **TIC**.

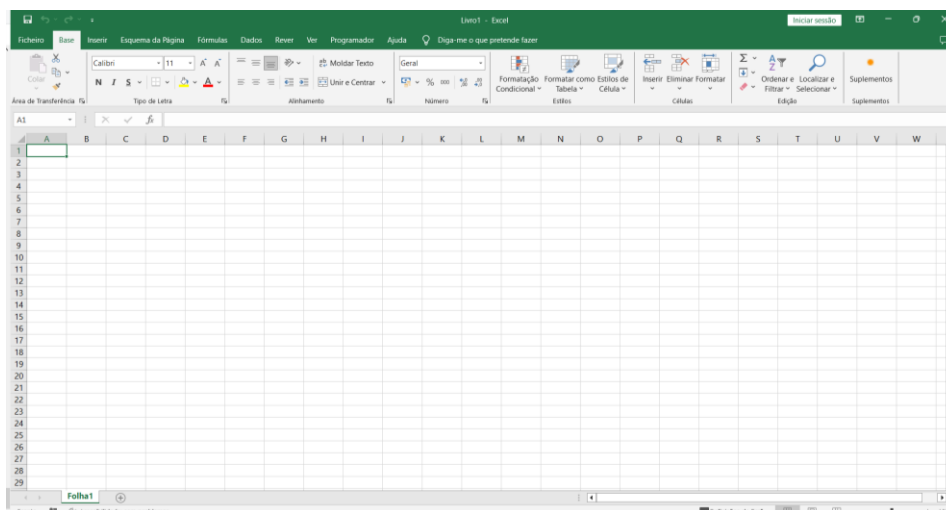
 Através da **pesquisa rápida** do **Windows** digita **Excel** e abre o **programa**. O **Excel** é uma **folha de cálculo**.

Ajuda: Para acederes à **pesquisa rápida** do **Windows** pressiona a **tecla Windows** do teu **teclado**:




E digita **Excel**


 Irás ter **acesso** a uma **aplicação** do género da que vês a seguir:



 **Assiste** ao **vídeo**  de nome **Intro** e faz tal e qual **mostra** no **vídeo**.

 **Carrega** sobre a **imagem** com a **rodinha** do teu **rato** para o **vídeo** abrir num **novo separador**



 Quando **terminares** de **assistir** ao **vídeo** abre o **Guião 1 – Formatar** que está no **website** do teu **professor**.