



- 1. Começa por aceder a <http://gmail.com> e entra com a tua conta. Caso não possuas conta deves registar-te.
- 2. Se pretenderem registar-se devem fazê-lo da seguinte forma (quem já tem e-mail salta para a página 2).

Criar uma conta

Clicar no canto superior direito em Criar uma conta

Preencher com:

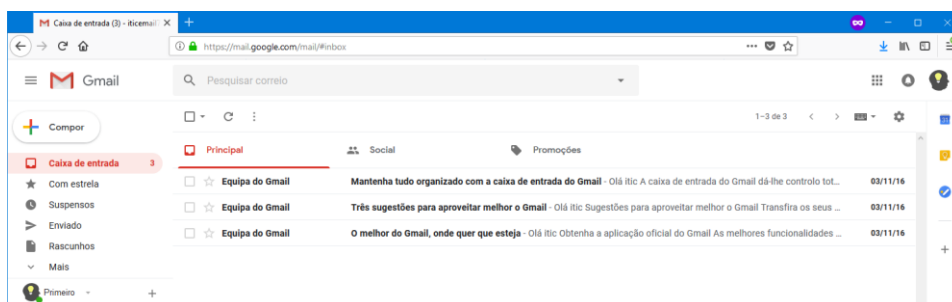
Exemplo do e-mail. Criar um com nome fácil de decorar e que ainda não exista.

Senha com o mínimo de 8 caracteres. Deve ter nºs, letras e símbolos.

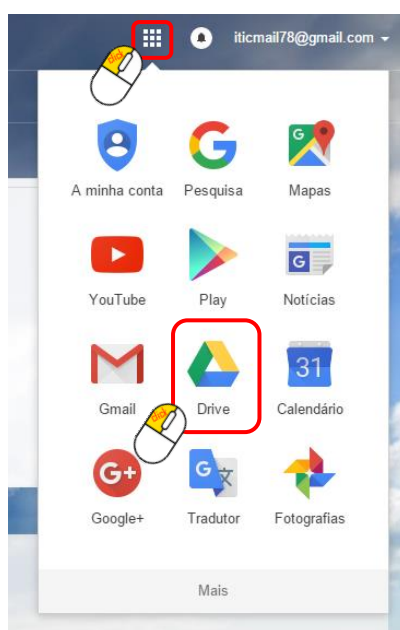
Associar o teu nº telemóvel para recuperar passwords perdidas ou confirmar entrada. **ATENÇÃO PREENCHER APENAS SE TIVERES O TELEMÓVEL CONTIGO.**



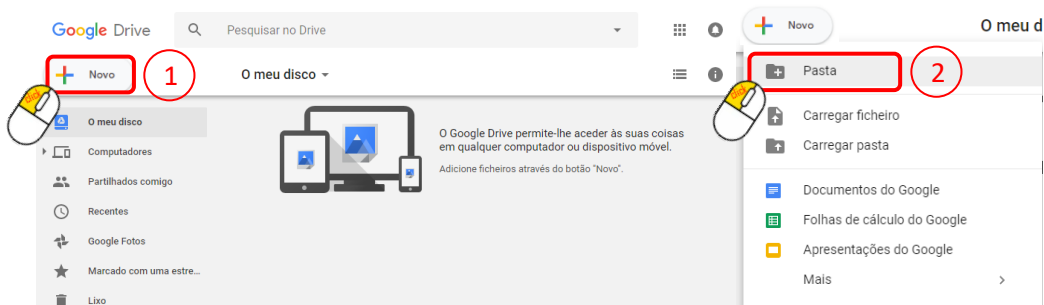
Após entrarem no Gmail ele terá um aspeto semelhante ao seguinte.



No canto superior direito clica em  e escolhe a opção Drive.



Cria uma nova pasta no teu Drive. Para isso clica em Novo → Pasta.



Atribui-lhe o nome TIC ano/turma e o teu primeiro e último nome. Termina com criar.


Nova pasta

TIC 8X Primeiro último nome 

Cancelar 

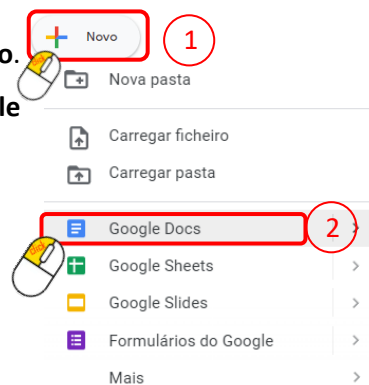


Acede agora ao interior da pasta (duplo clique por cima da pasta). A interface irá mudar.

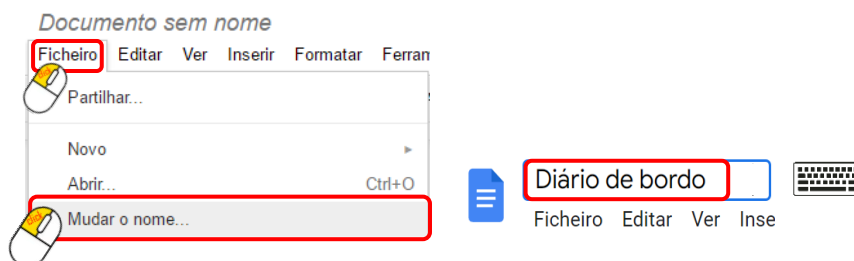


Largue os ficheiros aqui
ou utilize o botão "Novo"

Cria dentro da pasta um novo ficheiro de texto colaborativo.
Para isso **clica em Novo(1) → Documentos do Google (Google Docs)(2).**



Atribui-lhe o nome **Diário de Bordo:**



Na **primeira página** em **branco** do documento de texto **escreve o teu nome e número** bem como o do **teu colega de carteira** (**apenas para quem está em grupos de dois**).

Este documento **servirá** para **apontar** tudo sobre a **disciplina** de TIC.

Mantém todos os **separadores** do teu **browser** (navegador) **abertos** e chama o teu professor para avaliar.

Executa o **próximo guião** que está no **Website** do teu **professor**.

No final da aula não te esqueças de **sair** da tua **conta de e-mail**. Para isso, no e-mail, **clica por cima** da tua **foto de perfil** e escolhe a **opção Sair**.



Por questões de **segurança**, se **estiveres no computador da escola** deves **eliminar** a tua **conta** de e-mail do **navegador**. Para isso **depois de sair** clica em **Remover uma conta**:



De **seguida** clica sobre o **menos** à **frente** da tua conta de **e-mail**.

