


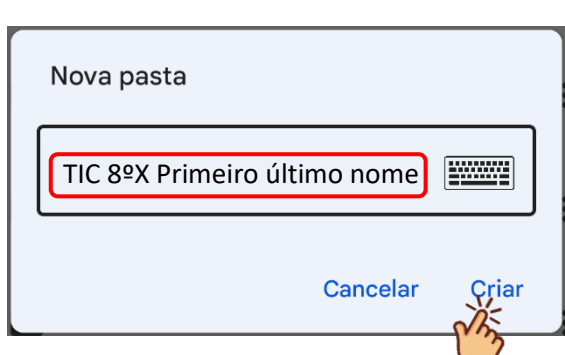


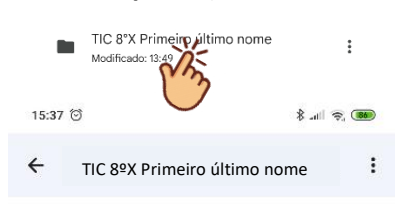




Começa por aceder à aplicação Drive  . **Caso não tenhas a aplicação debes instalar através da Play Store** 


Cria uma **nova pasta** no teu Drive. Para isso **clica**  e cria uma **nova pasta**  de nome **TIC 8ºX Primeiro último nome** (onde X é a letra da tua turma).



Acede agora ao **interior da pasta (toca em cima da pasta TIC 8ºX)**.

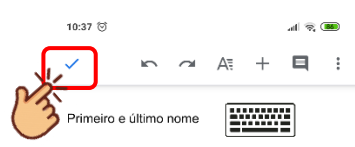


Cria , dentro da pasta TIC 8ºX um novo **ficheiro de texto colaborativo** .

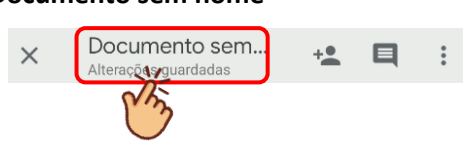
Se não tiveres a aplicação terás de a instalar através da Play Store 



Depois de **entrares no Google Docs** preenche a o teu **primeiro e último nome** na **primeira página** do documento. Termina tocando sobre o **certinho** no **canto superior esquerdo**.



Toca sobre **“Documento sem nome”**



e **altera-o para “Diário de bordo”**:

