
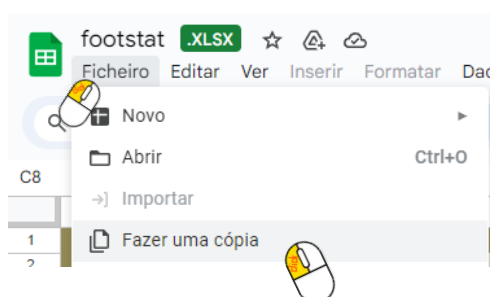

 **Accede à tua conta de email.**

 **Abre a folha de cálculo partilhada pelo teu professor [footstat](#)**

 **Faz uma cópia da folha de cálculo para o teu drive. Só dessa forma **poderás editar o ficheiro.****



 **Preenche os valores em falta marcados com pontos de interrogação:**

| Clube | J | V | E | D | GM | GS | Pts. |
|-------------|---|----|----|----|----|----|------|
| Porto | ? | 20 | 4 | 0 | 66 | 5 | ? |
| Benfica | ? | 18 | 6 | 0 | 50 | 3 | ? |
| P. Ferreira | ? | 12 | 10 | 3 | 30 | 14 | ? |
| Braga | ? | 13 | 4 | 7 | 25 | 13 | ? |
| Marítimo | ? | 8 | 10 | 7 | 5 | 5 | ? |
| Sporting | ? | 8 | 9 | 8 | 6 | 6 | ? |
| Estoril | ? | 9 | 5 | 10 | 7 | 7 | ? |
| Nacional | ? | 8 | 7 | 9 | 8 | 8 | ? |
| Rio Ave | ? | 8 | 6 | 10 | 9 | 9 | ? |
| V.Guimarães | ? | 8 | 5 | 10 | 10 | 10 | ? |
| V.Setúbal | ? | 6 | 5 | 13 | 11 | 11 | ? |
| Académica | ? | 4 | 9 | 11 | 12 | 12 | ? |
| Olhanense | ? | 4 | 8 | 11 | 13 | 13 | ? |
| Moreirense | ? | 4 | 9 | 12 | 14 | 14 | ? |
| G.Vicente | ? | 4 | 7 | 13 | 15 | 15 | ? |
| Beira-Mar | ? | 0 | 11 | 13 | 16 | 16 | ? |

| | |
|--|---|
| Total de golos marcados no campeonato | ? |
| Total de clubes | ? |
| Clubes sem perder | ? |
| Clubes sem vencer | ? |
| Clubes sem empates | ? |
| Nº mínimo de golos sofridos | ? |
| Nº máximo de golos marcados | ? |
| Total de clubes com mais de 20 GM | ? |
| Total de clubes com menos de 10 GS | ? |
| Total de clubes com 1 jogo em atraso | ? |
| Total de clubes com mais do 1 jogo em atraso | ? |

Notas:

Já se realizaram 25 jornadas do campeonato, mas nem todos jogar os 25 jogos.

Cada vitória vale 3 pontos, empate 1 ponto e derrota 0 pontos.

Utiliza as funções soma, máximo, mínimo, contar.se e contar.val para resolves os problemas.

 **Guarda o teu trabalho.**