



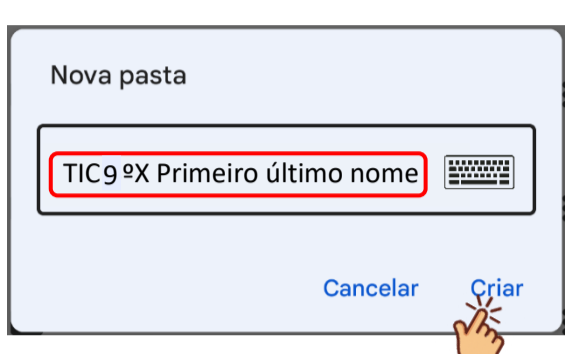


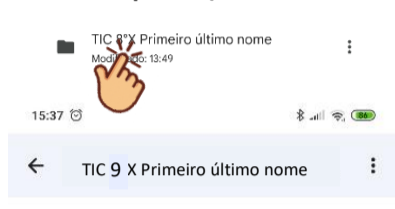



Começa por aceder à aplicação  Drive . **Caso não tenhas a aplicação**  **deves instalar através da Play Store**

Cria uma **nova pasta** no teu **Drive**. Para isso **clica**  e cria uma **nova pasta**  de nome **TIC 9ºX Primeiro último nome** (onde X é a letra da tua turma).



Acede agora ao **interior** da **pasta** (**toca em cima** da **pasta TIC 9ºX**).



Cria , dentro da **pasta TIC 9ºX** uma **nova pasta** de nome **Folha de Cálculo**. Aqui será o **local** onde **irás guardar** todos os **teus trabalhos** relativos a esta **temática**.