




 Nesta aula **deves utilizar auscultadores de ouvido ou cabeça.**




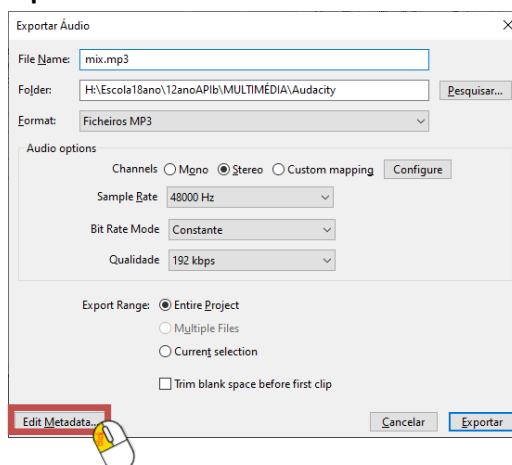
ou



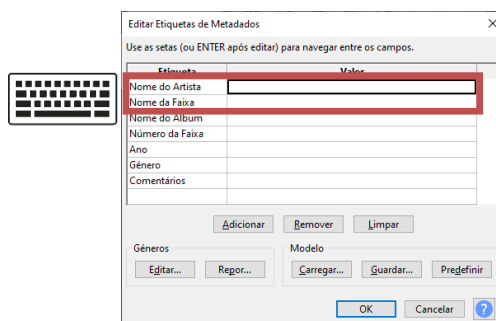
 **Abre o Adobe Audacity.**

 Pretende-se que **descarregues** algumas **músicas** da **Internet** (exemplo: <https://dirpy.com/>) (ou utilizes **músicas pessoais**) para fazer um **mix**, de pelo menos **5 músicas** que **mais gostes**. Deves **tentar** fazer **algo** como **ouves** na **rádio** quando estão a dar **excertos** das **melhores músicas** que passam nessa **estação**. A **passagem** entre **elas** deve ser com **Fades** e deves **selecionar** a **parte** de cada **música** que seja mais **identificativa**.

 No final **exporta** um ficheiro **Mp3**, pelo menos a **192Kbps**, de nome **mix.mp3**, mas **antes** de o **fazer** deves editar a secção de **Metadados** para indicar quais os **artistas** e nome das respetivas **músicas** que utilizaste, devido à atribuição de **direitos** de **autor**. Ao exportar para **Mp3** no canto **inferior esquerdo** clica sobre o botão **Edit Metadata**:



Uma nova janela irá abrir-se onde deves **preencher** os **campos** Nome do **Artista** e Nome da **faixa**, a fim de **respeitares** os **direitos** de **autor**:



 **Envia** o **ficheiro** que produziste nesta aula para a pasta **Áudio** do teu **Drive**.

 **Chama** o teu **professor** para **avaliar**.